





Papier-Rätsel:

Du benötigst: ein Blatt Papier (z.B. A4) und eine Schere


- 1.) Nimm das Blatt Papier und falte es der Länge nach genau in der Mitte.
- 2.) Wir nennen die eine Seite des Papiers **A** und die andere Seite **B**.
- 3.) Bei der Seite **B** musst du das Stück in drei gleich große Teile teilen und zwei Einschnitte bis zur Falte machen.




- 4.) Mache bei der Seite **A** genau in der Mitte einen Schnitt, wieder bis zur Falte des Papiers.



- 5.) Du hast nun die Seite A mit einem Schnitt und die Seite B mit zwei Schnitten. Biege den Mittelteil von Seite B nach oben.



- 6.) Halte das Papier mit der linken Hand fest und drehe dann nur die rechte Seite um 180° nach vorne.



- 7.) Danach kannst du es auf den Tisch legen und mit dem verhexten Papier deine Freunde überraschen.

